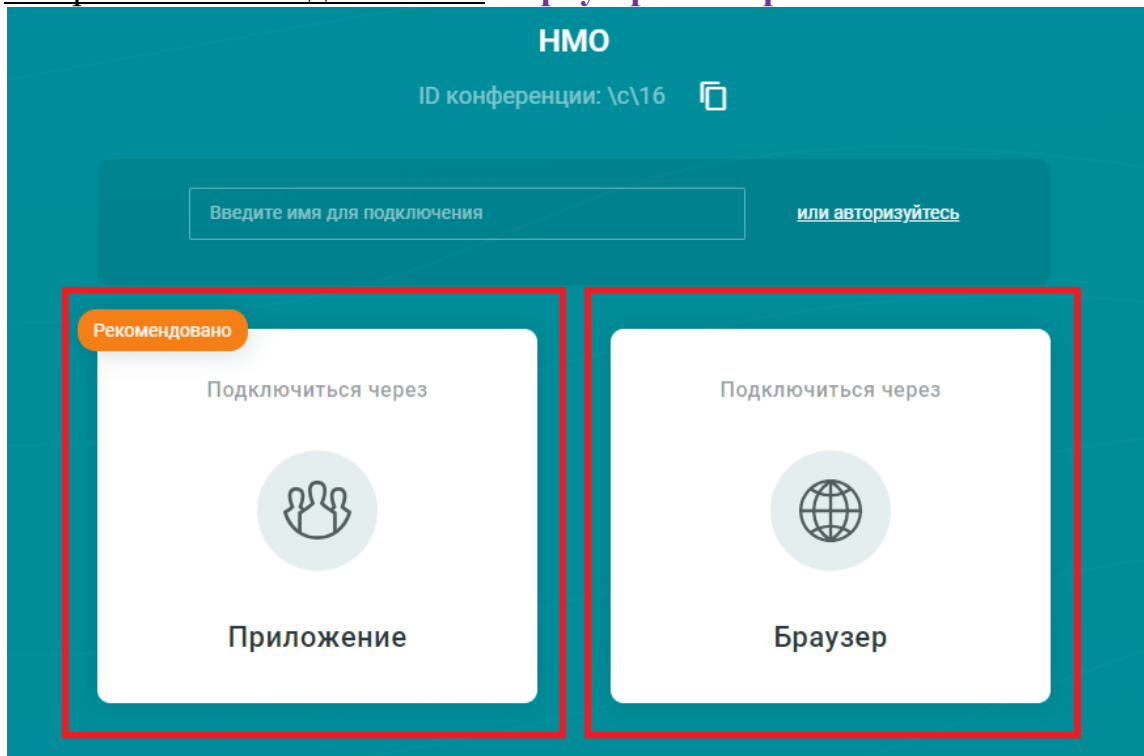


# Инструкция для подключения к собеседованию

**Шаг 1.** В адресную строку браузера (за исключением Internet Explorer, Safari, Microsoft Edge) ввести адрес видеоконференции <https://conferencing.meshalkin.ru/c/16>

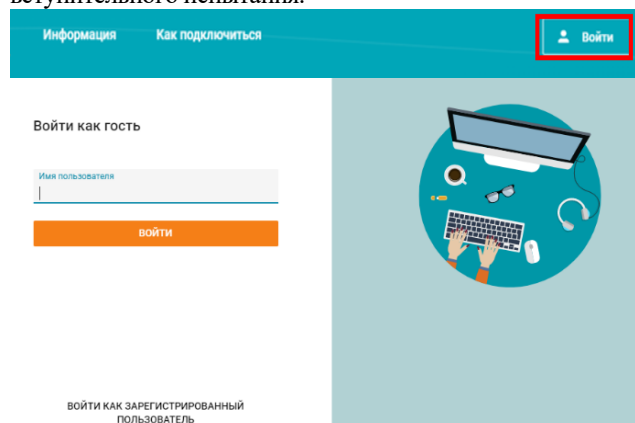
**Шаг 2.** Выбрать способ подключения - Браузер или Приложение



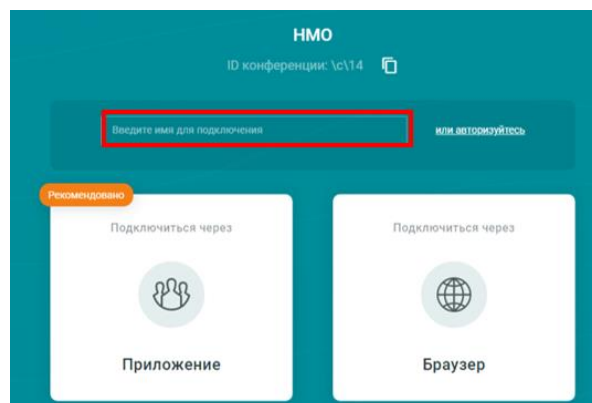
При выборе способа подключения «**Приложение**» - после скачивания и установки приложения Trueconf необходимо в адресную строку браузера (за исключением Internet Explorer, Safari, Microsoft Edge) ввести адрес видеоконференции <https://conferencing.meshalkin.ru/c/16>

**Шаг 3.** Ввести **свою фамилию, имя, отчество** (при наличии).

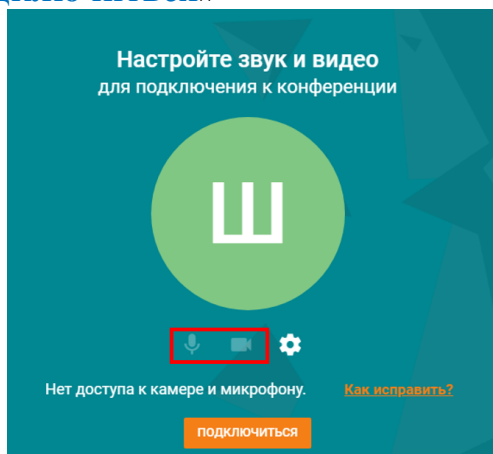
**ВАЖНО:** Поступающие обязаны указать свою реальную фамилию, имя и отчество (при наличии) на русском языке. Категорически запрещается использование псевдонимов или неполных ФИО, а также указание ФИО на иностранном языке. Поступающие не выполнившие данное требование не пройдут идентификацию и не будут допущены к прохождению вступительного испытания.



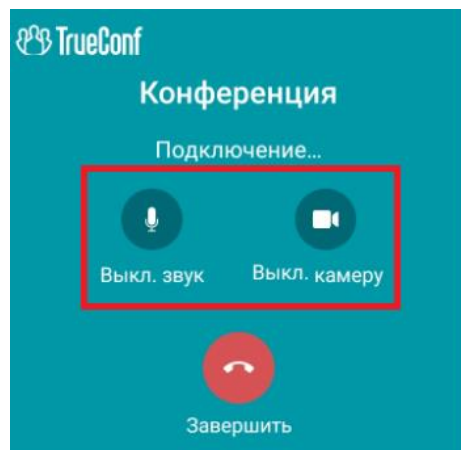
ИЛИ



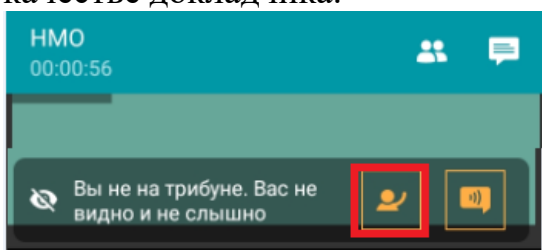
**Шаг 4.** Проверить настройки микрофона и камеры (должны быть **включены**) (разрешить приложению Trueconf осуществлять запись аудио, фото и видео), кликнуть **«Подключиться»**



**ИЛИ**



**Шаг 5.** После подключения Вам необходимо кликнуть **«Выступить на трибуне»** в качестве докладчика.



**ИЛИ**



**Шаг 6.** Затем необходимо пройти идентификацию личности.

Для этого поступающему необходимо четко и полностью назвать фамилию, имя, отчество (при наличии) и продемонстрировать в объектив камеры документ, удостоверяющий личность, таким образом, чтобы можно было сравнить лицо поступающего с фотографией в документе.

Поступающие не прошедшие идентификацию личности не будут допущены к прохождению собеседования с предполагаемым научным руководителем.